

КАК НЕ ЗАБОЛЕТЬ ГРИППОМ

РАСКРАСЬ КАРТИНКИ

Грипп - это заболевание, которое витает в воздухе.

Источник инфекции - больной человек.

Грипп передаётся при
кашле,
чихании,
разговоре
через различные
предметы



КАШЕЛЬ

ГОЛОВНАЯ БОЛЬ

ТЕМПЕРАТУРА 38-40°C

ОЗНОБ

МЫШЕЧНАЯ БОЛЬ

СИМПТОМЫ



ГРИППОМ БОЛЕЕТ ТОТ:


КТО ГУЛЯЕТ БЕЗ ШАПКИ

КТО ЕСТ СНЕГ И СОСУЛЬКИ

КТО ХОДИТ ПО ЛУЖАМ

КТО НЕ ПРОВЕТРИВАЕТ ПОМЕЩЕНИЕ

КТО ХАНДРИТ И БЕЗДЕЛЬНИЧАЕТ



ПРОФИЛАКТИКА ГРИППА

Часто и тщательно мой
руки




Слушайся маму, делай
прививку от гриппа!



РАСКРАСЬ КАРТИНКИ

Правильно питайся, ешь
фрукты, овощи (лук, чеснок)




Делай влажную уборку
и проветривай дом



Не общайся с
больными людьми




Носи маску в транспорте,
в магазине и других
общественных местах



Соблюдай режим дня.
Спи 8-10 часов в сутки



Закаляйся и делай
зарядку



Одевайся по погоде



Ежедневно гуляй на
свежем воздухе



ДОРОГОЙ ДРУГ!

*Ты уже взрослый, а значит-много можешь
сделать сам!
Пожалуйста, помоги родителям позаботиться
о благополучии и здоровье Вашей семьи.*


ГРИПП - чрезвычайно заразное заболевание, вызываемое вирусами гриппа. Грипп чаще всего появляется зимой и ранней весной. И до сих пор остается наиболее массовой, повсеместно распространенной инфекцией.

Источник инфекции – больной человек, который особенно опасен в первые дни болезни с 1 по 7 день.

Путь передачи инфекции преимущественно - воздушно-капельный при разговоре, кашле, чихании. При кашле или чихании вирус в воздухе распространяется на расстоянии до 2-3-х метров. 1 заболевший может заразить до 40 здоровых людей. Существует вероятность контактной передачи вируса через предметы обихода, детские игрушки, посуду, белье.



Вирусы гриппа живут на руках человека 5 минут, от 2-х до 9-ти часов в воздухе закрытых помещений, где находится больной, 24-48 часов –на металле и пластмассе, 10 суток на поверхности стекла, 12 часов на носовом платке, 17 дней - в кошельке.



Грипп-серьёзное заболевание, опасное своими осложнениями.

Симптомы

Головная боль,
слабость

Заложенность носа
или насморк,
першение в горле



Высокая температура

Покраснение глаз

Ломота в теле





КАК ЗАЩИТИТЬСЯ ОТ ГРИППА

Самым эффективным способом профилактики гриппа является вакцинация. Прививки делаются за 2 – 3 недели до начала роста заболеваемости. Детям прививки делают в школах и только с письменного разрешения родителей.



Тщательно мой руки, как только вернулся домой, а также перед едой, после туалета.

Мой руки после кашля, высмаркивания.

Если нет возможности вымыть руки с мылом, используй влажные салфетки или антисептический гель.

Не трогай глаза, нос, рот грязными руками



Используй медицинскую маску

**Если заболел,
Оставайся дома!
Иначе можешь заразить окружающих**


Занимайся физкультурой, высыпайся.

Реже посещай места скопления людей (библиотеки, магазины и др.) во время эпидемии.

Следи затем, чтобы в комнате всегда был свежий воздух.

Избегай контактов с заболевшими!

ВНИМАНИЕ! РОДИТЕЛИ, ГРИПП!



ГРИПП. Острая инфекционная болезнь, поражающая верхние дыхательные пути, от носа до мельчайших бронхов. Возможно одновременное заражение гриппом и коронавирусом.

Гриппом болеют люди любого возраста, но наибольшее количество заболевших наблюдается среди детей от 1 до 14 лет. Это объясняется тем, что их иммунная система несовершенна.

Вирусы гриппа живут на руках человека **5** минут, от **2-х** до **9-ти** часов в воздухе закрытых помещений, где находится больной, **24-48** часов – на металле и пластмассе, **10** суток на поверхности стекла, **12** часов на носовом платке, **17** дней - в кошельке.



Источник инфекции - больной человек. Вирус выделяется с капельками кашля, чихании до 5-7-го дня болезни и распространяется на расстояние **1** по **7**



слизи при разговоре, до 2-3 метров. Возможен день болезни.

Симптомы:



Температура **39-40°C**



Затруднение дыхания



Головные боли



Кашель



Боли в мышцах и суставах

«УТРЕМ» НОС ГРИППУ!



Самым эффективным способом профилактики гриппа является **вакцинация**. Прививки делают за 2 – 3 недели до начала роста заболеваемости. Детям прививки делают в школах и только с письменного разрешения родителей.



- ♦ **Часто мойте руки!**
- ♦ **В общественных местах надевайте маску и перчатки.**
- ♦ **Избегайте мест массового скопления людей, и контактов с заболевшими людьми.**
- ♦ **Проветривайте помещения, проводите влажную уборку с дезинфицирующими средствами.**
- ♦ **Чтобы «чихать» на вирус — научитесь чихать правильно!**



ЕСЛИ ВЫ ИЛИ РЕБЕНОК ЗАБОЛЕЛИ, ОСТАВАЙТЕСЬ ДОМА, ВЫЗОВИТЕ ВРАЧА ИЛИ СКОРУЮ ПОМОЩЬ,

Документ создан в электронной форме. № 03-06/10294 от 02.09.2020. Исполнитель: Иванова ЛГ

СТРОГО ВЫПОЛНЯЙТЕ НАЗНАЧЕННЫЕ ПРЕДПИСАНИЯ. НЕ ЗАНИМАЙТЕСЬ САМОЛЕЧЕНИЕМ!

Страница 7 из 8. Страница создана: 02.09.2020 14:43